






Ficha 3 adaptada. Creamos mensajes para la campaña





Apoyo visual para alumnado que necesita más estructura

Equipo:	Fecha:	Producto elegido:
---------	--------	-------------------

Primero seguimos estos pasos:

 MIRO	 LEO	 PIENSO	 ESCRIBO	 REVISO
1. Miro	2. Leo	3. Pienso	4. Escribo	5. Reviso

1. Nos inspiramos: ejemplos de mensajes

 AVISA Cartel o QR	 RADIO Radio escolar	 DIGITAL Scratch / recurso digital	 MICROBIT micro:bit / mensaje LED
Dona sangre. Tu gesto ayuda.	Donar sangre puede ayudar a pacientes. Infórmate y participa.	¿Sabías que la sangre no se fabrica? Ayuda a difundir la campaña.	GRACIAS / DONA / AYUDA
La solidaridad también circula.	Una donación puede ser esperanza para otras personas.	Pulsa para descubrir por qué donar sangre es importante.	♥ GRACIAS ♥
Infórmate. Comparte. Ayuda.	Las campañas resuelven dudas y animan a participar.	No todos los grupos sanguíneos son iguales. La compatibilidad importa.	+1 APOYO

2. Construimos mensajes claros con ayuda

INICIO ¿Sabías que...? Desde nuestro colegio...	+	IDEA IMPORTANTE puede ayudar se realiza de forma segura	+	INVITACIÓN Infórmate. Participa.	=	MENSAJE CLARO breve + positivo + respetuoso
--	---	---	---	---	---	--

3. Elijo y escribo mi mensaje

1. Idea que quiero contar	2. Personas que lo leerán o escucharán	3. Mensaje breve	4. Lo usaré en...
<input type="checkbox"/> donar ayuda <input type="checkbox"/> es seguro <input type="checkbox"/> compatibilidad <input type="checkbox"/> otra: _____	<input type="checkbox"/> familias <input type="checkbox"/> alumnado <input type="checkbox"/> profesorado <input type="checkbox"/> comunidad educativa	Mi mensaje: _____ _____	<input type="checkbox"/> cartel / QR <input type="checkbox"/> radio escolar <input type="checkbox"/> Scratch <input type="checkbox"/> micro:bit <input type="checkbox"/> otro: _____
<input type="checkbox"/> donar ayuda <input type="checkbox"/> es seguro <input type="checkbox"/> compatibilidad <input type="checkbox"/> otra: _____	<input type="checkbox"/> familias <input type="checkbox"/> alumnado <input type="checkbox"/> profesorado <input type="checkbox"/> comunidad educativa	Mi mensaje: _____ _____	<input type="checkbox"/> cartel / QR <input type="checkbox"/> radio escolar <input type="checkbox"/> Scratch <input type="checkbox"/> micro:bit <input type="checkbox"/> otro: _____
<input type="checkbox"/> donar ayuda <input type="checkbox"/> es seguro <input type="checkbox"/> compatibilidad <input type="checkbox"/> otra: _____	<input type="checkbox"/> familias <input type="checkbox"/> alumnado <input type="checkbox"/> profesorado <input type="checkbox"/> comunidad educativa	Mi mensaje: _____ _____	<input type="checkbox"/> cartel / QR <input type="checkbox"/> radio escolar <input type="checkbox"/> Scratch <input type="checkbox"/> micro:bit <input type="checkbox"/> otro: _____

4. Reviso antes de usar mi mensaje

Marco una casilla. Si algo se puede mejorar, lo cambio antes de compartirlo.

Criterio	Sí	A mejorar	Comentario breve
Se entiende con facilidad.	<input type="checkbox"/>	<input type="checkbox"/>	
Es breve.	<input type="checkbox"/>	<input type="checkbox"/>	
La información es correcta.	<input type="checkbox"/>	<input type="checkbox"/>	
El tono es respetuoso y positivo.	<input type="checkbox"/>	<input type="checkbox"/>	
Ayuda a sensibilizar a la comunidad.	<input type="checkbox"/>	<input type="checkbox"/>	

Mi frase final: